






FEHRENKÖTTER

Tiefbett-Aufliegerzug
Low-bed semi-trailer combination




 Ladehöhen bis 4,0 m
Loading heights up to 4.0 m

 Ladelänge im Tiefbett
bis 11,5 m
Loading length of flat
bed up to 11.5

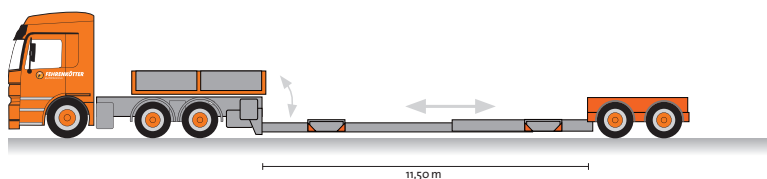
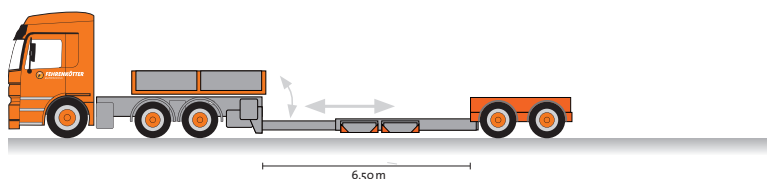
 Ebenerdig befahrbares
Tiefbett
Flat bed accessible
at ground level

 21 Tonnen Nutzlast
21 tons of payload

 Moderne, umweltfreundliche
Motoren
Modern, environmentally
friendly engines

**Wir meistern extreme
Ladungsgrößen**

We manage extreme load sizes



Unser Tiefbett-Aufliegerzug FS 25 wurde speziell für den Transport großer Landmaschinen entwickelt.

Our low-bed semi-trailer combination FS 25 is specially designed for the transport of large agricultural machinery.

Ihr Vorteil Your Advantage

Modernste Motoren

Alle Fahrzeuge fahren mit Euro-5 Motoren der neuesten Generation. Umweltfreundlich, kraftvoll, sparsam.

Up to date Engines

All vehicles are powered by Euro-5 engines of the newest generation. Ecologically friendly, powerful and economical.



Variable Ladefläche

Das Tiefbett ist ausziehbar. Ladungen von bis zu 11,5 m Länge und bis zu 3,70 m Breite lassen sich problemlos verladen.

Variable loading deck

The flat bed is extendable. Cargo of up to 11.5 m in length and 3.7 m in width can be loaded without difficulties.



Große Ladehöhen

Dank einer Verladehöhe von nur 0,3 m über Straßenniveau lassen sich Maschinen und Fahrzeuge bis zu 4,0 m Höhe transportieren.

High headroom possibilities

Due to a loading height of only 0.3 m above ground level, machinery and vehicles up to 4.0 m in height can be transported.



Technische Details Technical Details



Die **vordere Plattform** verfügt über spezielle Halterungen für Schneidwerke, kann aber auch mit Rädern oder Zubehör beladen werden.

The **front platform** comes with particular racks to carry cutterbars. It can also be loaded with wheels or other equipment.



Das Trennen des **abfahrbaren Schwanhalses** dauert nur wenige Minuten und ermöglicht das ebenerdige Auf- und Abfahren der Maschine.

To take the **detachable goose-neck** apart only takes a few minutes and allows to drive the machine on and off on ground level.



Die **verschiebbaren Radmulden** lassen sich an alle Achskonfigurationen anpassen. So ist der Tieflader FS 25 für alle Arten von Großmaschinen geeignet. The **slidable wheel trays** can be adjusted to any axle configuration. Thus the low-bed semi-trailer FS 25 is suitable for any kind of large-scale machine.

Tiefbett Aufliegerzug Low-bed semi-trailer combination

Länge Tiefbett Flat bed length	Ladehöhe Loading height	max. Ladungshöhe max. cargo height	max. Ladungsbreite max. cargo width	Nutzlast Payload
6,5 m – 11,5 m	0,3 m	4 m	3,7 m	21 t

Fehrenkötter Transport und Logistik GmbH

Heinrich - Büssing - Straße 6
D - 49549 Ladbergen
Germany
Fon: +49 (54 85) 83 08-0
Fax : +49 (54 85) 83 08-33

Eugenstr. 21
D - 72622 Nürtingen
Germany
Fon: +49 (70 22) 9 33 30-0
Fax: +49 (70 22) 9 33 30-99



FEHRENKÖTTER

E-Mail: info@fehrenkoetter.de
www.fehrenkoetter.de